

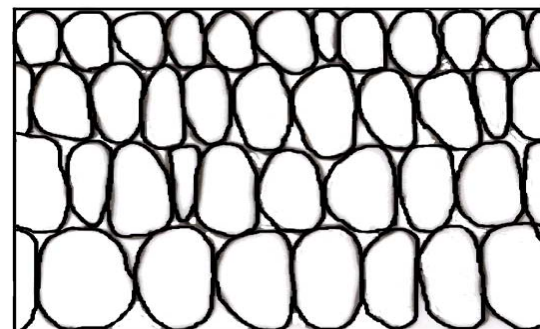
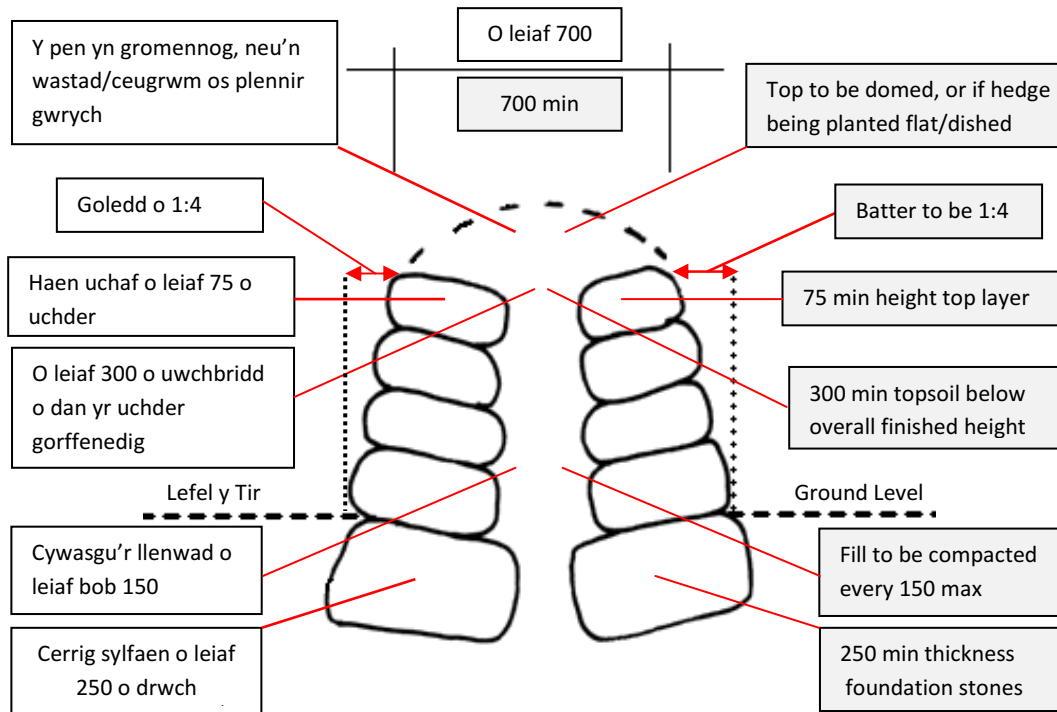
# MANYLEB AMLINELLLOL CLAWDD CYRSIAU

# SCHEMATIC SPECIFICATION FOR COURSED CLAWDD

## NODIADAU

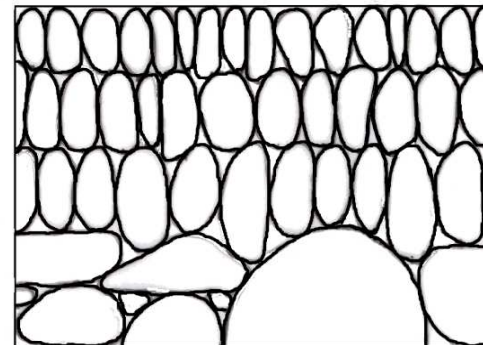
1. Pob dimensiwn mewn mm.
2. Dylid cynnal cyswllt rhwng y naill garreg a'r llall, gyda chyn lleied o fylchau â phosibl.
3. Dylid gosod sylfeini islaw lefel y tir heblaw am glogfeini mwy na'r arfer a dylid gosod gwaelod y rheiny o leiaf 250 islaw lefel y tir.
4. Dylid gosod cerrig mwy na'r arfer yn wastad yn y sylfaen, neu yn wastad ar y sylfaen.
5. Dylai'r arfer o osod yn wastad adlewyrchu'r traddodiad lleol ond ni ddylai fod yn uwch na hanner uchder y clawdd.
6. Yn gyffredinol, dylai maint y cerrig leihau wrth i'r wal godi.
7. Dylid gosod cerrig fertigol mewn cyrsiau rheolaidd.
8. Dylid gosod y cerrig â'u hechel hiraf i mewn i'r wal.
9. Dylai hyd y cerrig i mewn i'r clawdd fod o leiaf unwaith a hanner maint uchder y garreg yn yr wyneb yn achos cerrig sy'n fwy na 100 o uchder, ac o leiaf ddwywaith maint uchder y garreg yn yr wyneb yn achos cerrig sy'n llai na 100 o uchder.
10. Ni ddylai uniadau redeg am ragor na dau gwrs.
11. Llenwad derbyniol: pridd gronnynnog Dosbarth 1 neu 2 neu gymysgedd pridd/cerrig. I'w ledaenu a'i gywasgu mewn haenau heb fod yn fwy na 150. Ni ddylai cerrig fod yn fwy na 50% o'r cyfaint na'n gorwedd mwy na 150 uwchlaw'r haen cywasgedig blaenorol. Ni ddylai'r 300 uchaf gael ei gywasgu rhyw lawer er mwyn i'r gwreiddiau allu treiddio (tyweirch neu wrych).

Mae eglurhad manwl o'r nodiadau hyn i'w cael yn y llyfryn "Codi Cloddiau", sydd ar gael gan y DSWA.



Dylid gosod cerrig yn fertigol (yn unionsyth) mewn cyrsiau rheolaidd gan leihau mewn maint wrth i'r wal godi. Cynnal cyswllt da rhwng y naill garreg a'r llall a'u lletemu'n dda. Cyn lleied o fylchau â phosibl.

Stones to be set vertically (Book-ended/pitched) in regular courses diminishing in size with height. Maintaining good stone to stone contact and tightly wedged. Voids kept to a minimum.



Dylid gosod cerrig mwy na'r arfer a rhai di-siâp yn wastad gan ddsbarthu'r cerrig yn gyfartal ar hyd y clawdd. Yn gyffredinol, dylai maint y cerrig leihau wrth i'r wal godi.

Oversize and misshaped stone to be flat laid with stone distributed evenly along the length. Stone size to generally diminish with height.

## NOTES

1. All dimensions in mm.
2. Stone to stone contact to be maintained, with minimal voids.
3. Footings should be set below ground level except for oversized boulders the base of which should be set a minimum of 250 below ground level.
4. Oversized stone should be flat laid in the footing, or flat laid on the footing.
5. Flat laying should reflect the local tradition but not exceed 50% of the total clawdd height.
6. Stone size should generally diminish with height.
7. Vertical stones should be set in regular courses.
8. Stones to be set with longest axis into wall.
9. Minimum length of stone into clawdd to be a minimum one and half times face height for stones over 100 high, minimum twice face height for stones under 100 high.
10. Joints to run no more than two courses.
11. Acceptable fill Class 1 or 2 granular soil or soil/stone mix. To be spread and compacted in layers not exceeding 150. Stone not to exceed 50% of total volume or to sit more than 150 above previous compacted layer. Top 300 to be minimally compacted to allow root penetration (turf or hedge).

Detailed explanation of these notes is available in the booklet "Clawdd Construction" available from DSWA.